

—2023年度 冬—

カナディアン

スキースクール 鹿島槍 2023



参加要項

日程	2023年12月28日(木)～31日(日)
宿泊先/行き先	鹿島槍スポーツヴィレッジ/鹿島槍スキー場
対象	のあつくスキー検定6級以上保持者



のあつく自然学校

のあっく自然学校とは？

1994年に誕生し、大阪・京都・兵庫・岡山・名古屋の5つの拠点を中心に活動を行っています。一過性のものでなく、その場、その時に感じられる自然素材を使って、自分で手に取り、耳で聞き、肌で感じる「ほんまもん体験」を提供する自然学校です。0歳からの野外教育を推進し、生涯学習としての教育的キャンプを展開します。

<のあっく自然学校の理念>

のあっく自然学校はキャンプ技術の習得はもちろん、スタッフの徹底した安全管理の下、子ども達の自由な発想をのばす「子ども達が中心のキャンプ」を展開します。4歳から中学生を3つのクラスに分け、それぞれのレベルに合わせて共に考え、学び、子ども達の「なぜ?」「なに?」を引き出しながらプログラムと一緒に取り組みます。

のあっく自然学校3つの柱

●子どもたち中心のキャンプを展開します。

現地には子どもたちにとってわくわくするようなものが（川・水・生き物・雪等）たくさんあります。時には私たちが準備しているプログラムよりも、現地の状況により違うことに興味が湧くこともあります。子どもたちからの提案があり、安全を確認することができればスケジュールはどんどん変更します。

●「のあっく自然学校」だからこそできる企画を提供します。

学校のキャンプでも、家族で行くキャンプでも味わえないオリジナルプログラムがたくさんあります。普段なかなかできないことに挑戦することができるような企画を考えています。

●友達の輪が広がります。

大阪、京都、兵庫、岡山、名古屋の5か所を拠点にしているからこそ新しいお友達を作ることができます。5つの拠点が合同でキャンプを実施することもあります。

安心・安全対策

●安全管理の取り組みについて

のあっく自然学校では、たくさんのキャンプや自然体験の活動を行います。日常とは違う環境・自然の中、また刻々と変化していく気象等様々な状況があります。活動時には、安全管理としてできる限り起こりうる危険を予測し、丁寧に安全対策に取り組みます。団体として、事前・実施中・事後に至るまで事故ゼロを目指し、安全管理に対する取り組みを徹底いたします。

《保護者のみなさまへお願い》

のあっく自然学校のキャンプは自然相手のプログラムです。人工的に作られたものであれば意図的に変更もできますが、キャンプ中は暑い、寒い、雨が降ることもあります。私たちもプログラムに適した天候を望みますが、これもプログラムです。その中で大きな怪我や事故が起こらないようにリスクマネジメント（安全管理）に取り組んでいます。しかし“野外において怪我をしない”ということはありません。多少の擦り傷等はお子様の頑張った勲章だと思ってください。



●プログラム実施前（参加者の皆様へお願い）

① <個人カードのご提出>

お子様一人ひとりの様子を文章でご提出いただき、同行する全スタッフで共有しています。
その子にあった対応ができるように、お薬、アレルギー、おねしょ、バス酔い等できる限り詳しい情報の入力にご協力をお願いします。

② <説明会動画のご視聴>

団体の概要、スタッフ、安全管理体制、現地の様子を踏まえ必要だと思ったことを動画にてお伝えしています。

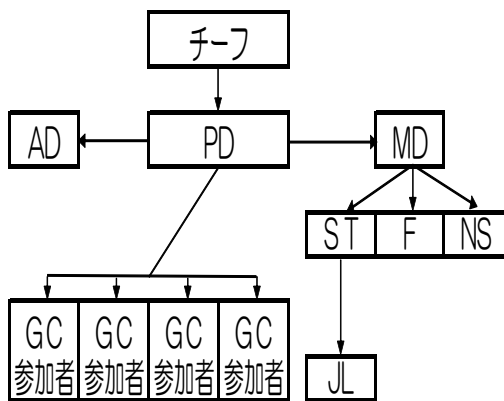
●プログラム実施前（キャンプに同行するスタッフについて）

<安全研修と連携体制>

スタッフは定期的な研修を行い、CPRやAEDを利用した救急法、応急手当などを学んでいます。
また、ホームシックの対応の仕方など様々な研修に取り組んだ上でキャンプに参加します。
キャンプについては活動前、子どもたちの就寝後にスタッフ間でのミーティングを実施しています。
ミーティングの中でキャンプの流れや子どもたちの様子等、細かな情報でも共有をするよう努めています。

<組織について>

参加者の安全管理・プログラムの円滑化を行う上で組織運営を行っております。



名称	役割
チーフ	キャンプスクールの総責任者。 直接運営には関わらないが、全体の指針、方向性を定める。
PD (プログラムディレクター)	プログラム運営の総指揮を行う。 各グループと連携を取り指示を出す。
AD (アドバイザー)	専門分野の指導、各プログラムでのアドバイスを出す。 写真・ビデオなどの管理をする。
MD (マネージメントディレクター)	プログラム運営に必要な備品や食事、生活面など、キャンプ スクールが円滑に運営できるようにスタッフに指示を出す。
ST (スタッフ)	MDからの指示のもと、参加者やGC、ULが円滑なプログラム 運営ができるようさまざまな作業を行う。
F (フード)	参加者の栄養管理、給食、食材調達を担当 参加者の衛生管理も兼務する。
GC (グループカウンセラー)	参加者と共に生活にプログラムを運営する。参加者の目的、 安全健康面に注意し、参加者のカウンセラーとして行動する。
NS (ナース)	参加者の健康管理、ケガの手当てを行う。
JL (ジュニアリーダー)	病院への引率、保護者への連絡・相談を行う。 STの補助を行い、プログラムの準備や片付けを行う。 一部のプログラムの指導補助を行う。

●プログラム実施中

<帽子の着用>

キャンプの参加者には全員に帽子を配布しています。熱中症予防はもちろんですが、サービスエリアでのトイレ休憩時にも、団体の参加者を遠くからでも判別ができる、点呼がしやすいなど、安全管理上の理由でもプログラム中の着用を義務付けています。

また、年齢によって帽子の色を分けることにより、それぞれの年齢に合った対応を心がけています。

<ダブル監視体制>

キャンプ中は子ども8~10人（未就学児は5~7人）に対して1人のグループカウンセラーがつき、24時間共に生活します。さらに全体を見渡すディレクターがおり、2人体制で事故防止・早期発見に努めます。

<現地の様子を公開> ※詳しくはP6に記載をしています。















キャンプ中は1日に1度ホームページにて現地の写真を、活動ブログにて子ども達の様子を文章でご報告します。

<いざという時は>

のあつく自然学校では、できる限り子どもたちの自主性を認める活動方針ですが、危険が伴う行動の場合は本人の希望にかかわらず、無理にでも止める場合があります。

スケジュール

1日目は夜に集合し、出発いたします。(夜行便)夕食は済ませてから集合をお願いいたします。

時間	2日目	3日目	4日目
6:00	現地到着 仮眠	起床	起床
7:00	起床・朝食 ※朝食は当団体が準備いたします。	朝食 	朝食
8:00	板あわせ レンタルウェア貸し出し		
9:00	スキーレッスン①	スキーレッスン③	スキーレッスン⑤
10:00			スキー検定 
11:00			
12:00	昼食 	昼食	昼食
13:00	スキーレッスン②	スキーレッスン④	施設出発
14:00			バスで移動 
15:00			
16:00	レッスン終了	レッスン終了	バス車内で軽食 パン、パックジュースなど 軽食を用意します
17:00	夕食	夕食 	
18:00	スキーレッスン&ミーティング	スキーレッスン&ミーティング	解散
19:00			
20:00	お風呂 	お風呂 	
21:00	就寝 	就寝	

※天候・子ども達の状況により、変更することがあります。

《白銀の世界で楽しくスキーをレベルアップ!》

中級者・・・リフトを使い長いコースでの滑走を行います。斜面によるターンの使い分けなど更なるスキー技術の向上を目標にレッスンを進めていきます。


上級者・・・急なコースや長い距離を何度も滑る中で雪質の違いで滑り方を変える技術の習得や、小さな癖を見つけ修正していくことでレベルアップを目指します。




現地での服装について

現地での服装について


集合時の服装



スキーレッスンでの服装



寝る時の服装



集合時は・・・

*動きやすい服装・履きなれた運動靴でお越し下さい。

※スカート・サンダルは不可
※スノーブーツは必要ありません。

*会員帽子をお渡ししますので帽子は要りません。
(会員の方はご持参下さい。)

既存会員さまで帽子を忘れた場合、集合場所でご購入頂きます。お忘れにならないよう、お気を付け下さい。)

現地では・・・



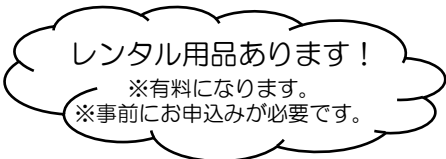












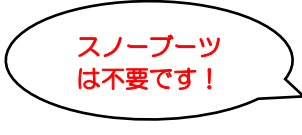

*ヘルメットは全員に貸し出し、レッスン中は安全のため必ず着用します。







*レッスン中にグローブが濡れることがあります。
グローブの下に軍手などを着用すれば、しもやけ対策にもなりますのでおすすめです。




*活動中は雪山の強い紫外線から目を守るため、ゴーグルを着用します。

*靴下はスキー用の物をご使用下さい。
(膝下くらいの長さの靴下をお持ちください。)
靴擦れ防止、スキーブーツの痛さの軽減となります。

持ち物リスト

持ってくるもの		
 <p>着替え (おおよそ4セット程度) ※あくまで枚数は目安です。</p>	 <p>会員帽子 *新規会員・帽子の色が変わる方は当日お渡しします。</p>	 <p>レンタル用品あります! ※有料になります。 ※事前にお申込みが必要です。</p>
 <p>寝間着</p>	 <p>薬 (必要な方のみ) <small>常備薬</small></p>	
 <p>バスタオル タオル (おおよそ2枚ずつ程度) ※あくまで枚数は目安です。</p>	 <p>筆記用具</p>	 <p>① スキー板 ストック ブーツ</p>
 <p>スキーレッスン用 靴下 (膝下くらいの長さ)</p>	 <p>ビニール袋 (汚れた服などを 入れます) <small>ビニール袋(大・小)</small></p>	 <p>② スキーウェア</p>
 <p>洗面用具</p>	 <p>軍手もしくは手袋 (グローブの下にするものです)</p>	 <p>②③ スキーグローブ</p>
 <p>財布 (リフト代金をいれます) 金額は別紙参照</p>	 <p>スノーブーツ は不要です!</p>	 <p>②③ スキーゴーグル</p>
<p>備 考</p>		
<p>*持ちもの全てに名前の記入をお願いいたします。 *薬事法により薬・日焼け止めなどの提供ができません。必要な方は必ずご持参ください。 薬・日焼け止めなどは必ず貸し借りをしないようにご家庭でご指導をお願いいたします。 *飲食物は一切お持ちにならないようお願いいたします。 *レンタルのご希望者は、キャンプお申込時もしくは12/8までに必ずメールにてご連絡ください。 また、サイズの変更も同様に12/8までにお伝えください。それ以降は受付・変更できません。 レンタル品につきましては現地でサイズを合わせます。またお子様の様子にあわせて変更いたします。 *スキーウェアなど濡れているものは、レッスン終了後に乾燥室や部屋で乾かして翌日使用します。</p>		

持ってこないもの					
 <p>水筒 (バス内・現地にお茶を 用意しています。)</p>	 <p>懐中電灯 <small>懐中電灯</small></p>	 <p>カメラ</p>			
 <p>携帯電話</p>	 <p>ゲーム機</p>	 <p>シャンプー 石鹸</p>			
<p>備 考</p>					
<p>*キャンプ中の写真を販売していますので、カメラなどは持ってこないようお願いいたします。 *全ての持ってこられた荷物に対しては一切の責任を負いかねますので予めご了承下さい。</p>					

持ち物について	ブログについて				
<p>*動きやすい服装、通常の靴でご参加ください。 スキースクールご参加の皆様は、スノーブーツは必要ございません。履きなれた靴でお越しください。</p> <p>*着替えは、多めに持参させてください。 バスを降りてから荷物を持って移動する距離は長くありません。また小さいお子様が荷物を一人で持てない方にはスタッフが手伝います。 着替えは多めにお持ち下さい。</p> <p>*団体からの薬の提供は一切致しません。 薬事法により団体から薬の提供は、一切いたしません。 必要な薬はお持ち下さい。 尚、服用方法は個人カードにご記入下さい。 赤帽子(小2)までのお子様は、受付時にお預かりすることも可能です。</p> <p>*飲食物(おやつを含む)は、団体で用意致します。 水筒を含む、飲食物の持ち込みは一切お断りしています。バス内、宿舎及び活動場所においては、団体で24時間飲料を用意しております。</p> <p>*荷物のパッキングは必ずお子様と行ってください。 何がどこに入っているのか? 何を持ってきているのか? 現地に着いたお子様がわからないことがあります。 必ずお子様と一緒に荷物の準備をしてください。</p> <p>*荒天の場合はスケジュールを変更することがあります。予めご了承ください。 安全にキャンプを楽しんでいただく為に、悪天候時にはスケジュール変更する場合があります。 予めご了承ください。</p> <p>*持ち物にはすべて、名前をご記入ください。 基本的に荷物の管理は個人に任せています。 必ず持ち物にはお名前の記入をお願いします。 紛失物に関しては一切責任を負いかねます。 ご了承下さい。</p> <p>*保険証は持参しないで下さい。 万が一ケガや病気で病院に行く場合は事前にスタッフより保護者の方にご連絡します。 その後病院に保険証をFAXで送信して頂きます。 紛失してしまう可能性もありますのでご持参はお控え下さい。</p>	<p>■キャンプ連絡ブログ キャンプ開催前日に集合時間等を確認するためのブログとなります。 荒天、自然災害等によるキャンプの変更の連絡もこのブログで行います。 http://blog.livedoor.jp/npo_noac100/ </p> <p>■今日の活動ブログ キャンプ担当者が1日の活動報告を行うブログです。 http://blog.livedoor.jp/npo_noac3/ </p> <p>■忘れ物ブログ キャンプ終了約一週間後に、お預かりしている忘れ物をお知らせするブログです。 http://blog.livedoor.jp/npo_noac101/ </p> <p>■いまだこブログ 帰りのバスの進行状況をお知らせするブログです。 http://blog.livedoor.jp/npo_noac500/ </p> <p>パソコンからは</p> <ol style="list-style-type: none"> ① のあっく HP を開く ② うちの子げんき?を開く ③ 下記を入力 <table border="1" data-bbox="842 1236 1433 1339"> <tr> <td>認証 ID</td> <td>winter2023</td> </tr> <tr> <td>パスワード</td> <td>banff2023</td> </tr> </table> <ol style="list-style-type: none"> ④ うちの子元気?ログインをクリック <p>携帯からは</p> <p>各ブログのHPアドレスを入力して開く。 ※バーコードリーダーで読み取れる方は、QRコードをご利用ください。</p> <p>※プログラム開始後、電話で閲覧に関するお問合せ、(バスの到着時間等、特定のお子様の様子など)は一切お受けできません。予めご了承ください。</p> <p><写真の販売に関して> キャンプ期間中に撮影しました写真に関しては、CD-Rに入れて販売いたします。(200枚程度) CD-R 1枚 1,500円 写真はキャンプ終了後1カ月以内に郵送でお送りいたします。 ご希望の方は事務所までご連絡ください。</p>	認証 ID	winter2023	パスワード	banff2023
認証 ID	winter2023				
パスワード	banff2023				

緊急時の対応について

「安全をすべてに優先させる」という考えで、企画から準備・運営に至るまで万全を期しています。具体的には、以下のような対応を行います。

I. 緊急病院での診察

病状によって、緊急病院で診察を受けて頂きます。

II. ご家族へのご連絡

病院での診断が必要な場合は必ず保護者様への連絡をいたします。

III. 保険について

参加者全員に旅行者保険をかけさせていただいております。万が一、怪我などで、現地の病院に入った場合、保険の対象となります。(詳細は入会案内書を参照下さい)

※風邪など今回のキャンプが原因であると特定できない場合は保険の対象外となります。予めご了承ください。

緊急時（保険対応）の流れ	
①	病院へ行く前に保護者の方へ連絡
②	病院にて診察・処置 (この時可能であれば保護者の方より保険証のコピーをFAXにて病院へ送信していただきます。)
③	医療費をのあっく自然学校にて立替
④	キャンプ解散時に立替分をご請求
⑤	保険会社よりご自宅に書類送付
⑥	返送書類などの手続き後、ご指定の口座に保険会社より入金

※保険証コピーなどはお子様に持たせないようお願いいたします。

キャンセル料について

お申し込み頂いた後にキャンセルされる場合は、旅行業法に基づきキャンセル料が発生いたします。

キャンプ開催日前日より起算して

■ 20日前～8日前までに取消された場合	20%
■ 7日前～2日前までに取消された場合	30%
■ 出発の前日に取消された場合	40%
■ 当日の集合時間までに取消された場合	50%
■ プログラム開始後に取消された場合	100%

「キャンセル日」は、お客様が株式会社 POLARIS の営業日・営業時間内に解除する旨をお申し出いただいた時を基準とします。(18時以降に取消連絡の場合、次営業日が取消日となります。)

【連絡先】

(株) POLARIS
TEL : 072-805-3230

※1 ご返金は(株) POLARIS より行います。

※2 詳細は旅行条件書をご確認ください。

よくあるご質問

- Q. お友達と一緒にの班になれますか？
- A. お友達や兄弟は別々の班になります。新しいお友達をたくさん作ることも活動では大きなねらいの一つです。班分けについて特別なご希望がある場合は事前にご相談ください。
- Q. 女の子の参加もありますか？
- A. キャンプ(活動)に参加する女の子の割合は約40%です。スタッフの中には女性もいます。安心してご参加下さい。
- Q. はじめて(一人で)参加させるので不安ですが、大丈夫ですか？
- A. 年間を通して数多くのトレーニングを重ねたキャンプカウンセラー達の指導のもとで、子ども同士が仲良くなるようにプログラムを実施しています。参加者のほとんどは一人で参加しますので、初めての方もご安心ください。
- Q. 喘息やアトピーの持病があるのですが大丈夫ですか？
- A. 個人カードの健康調査の欄に常備薬について詳しくご入力下さい。また普段飲んでいる常備薬の服用方法をご入力して頂き、お薬も持たせて下さい。当日、受付時にスタッフにお薬を渡していただければ、こちらで対応します。
(お薬の管理は赤帽子(小学2年生)までに限らせて頂きます。)
その他心配な方は事前にご相談下さい。
- Q. 「おねしょ」が心配ですが対応してもらえるのですか？
- A. 事前に保護者の方からの連絡があれば、夜中でも子どもを起こしてトイレへ連れて行きます。
- Q. キャンプに携帯・カメラは持参してもいいのですか？
- A. 個人的な携帯、カメラ等は肖像権の管理上また紛失などの物質管理上からもご遠慮下さい。また、近年 SNS での子ども同士のトラブルも多発しております。
- Q. バスに酔うのですが、参加できますか？
- A. 移動のバス内では担当のスタッフが、コミュニケーションを取りながら、酔いやすいお子様も気が紛れるよう努めております。どうしても心配な方は予め座席のご相談も承っております。

■集合・解散時間

日程	集合・解散場所	集合時間	解散時間
2023年12月28日～31日	大阪	21:00	20:00

■ 集合時の諸注意（必ずご確認ください）

- 万が一、遅刻しそうになった場合や、やむを得ない事情（お子様の急病や家庭の諸事情等）で、参加することが不可能になった場合は、下記緊急時の連絡先まで至急ご連絡下さい。
- 各集合場所付近にはトイレがございません。予めトイレをすませてから集合をお願いいたします。
- 各集合場所付近には絶対に車を駐車しないようにお願いします。（解散時も同様にご協力をお願いします。）通行車の迷惑、またバスを配車することができず子ども達が歩くこととなります。車でお越しの場合は、近くの駐車場をご利用の上、徒歩で集合場所までお越し下さい。
- 出発時はスタッフから挨拶・諸注意・連絡などをお話しさせていただきますので集合時間から15分ほどお時間を頂きます。
- スタッフは集合時間の15分前に来ます。
- 連絡なく遅刻された場合は、バスは出発いたします。その際は無断欠席扱いになり、100%キャンセル料を頂戴しますのでご注意ください。

■ 解散時の諸注意（必ずご確認ください）

- 交通事情、子ども達の体調等により解散時間に変更される場合がございます。

いまどこブログの確認を各自で必ず行ってください。

（電話での解散時間の対応などはお受けしておりませんのでご了承下さい。）

携帯・パソコン両方からご確認頂けます。



緊急時の連絡先

のあつく自然学校 枚方統括事務所 TEL: 072-805-3230

キャンプ当日は朝9:30からご連絡頂けます。

上記の電話番号はプログラム開催中に緊急連絡回線としても使用します。

「Facebookが更新されない、写真に子どもが写っていない」「バスは今のあたりですか」など、緊急性のないお電話はお控え頂きますようお願いいたします。

■ 集合・解散場所

大阪	
(株) 毎日新聞 高架下	
	
備考	
JR 大阪駅桜橋口より徒歩 10 分。 毎日新聞社横の阪神高速高架下です。	

キャンセルされる場合は、キャンセルフォームより
必ずご連絡をお願いいたします。

https://noac.jp/contact/campcancel_osaka.html

